

NEW

# ROSSECLASICO II

ロッセクラシコII Made in China  
BI施ゆう(磁器質) 標準品

屋内壁 屋内床 浴室床 屋外壁 屋外床 耐凍害 滑り防止 目地幅 素足

※屋外壁へ使用される場合は、推奨下地、推奨工法等各営業所にお問い合わせください。



RO2-30-212

## 平(300角)



RO2-30-212




RO2-30-213



RO2-30-215



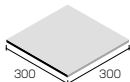
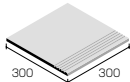
RO2-30-217



RO2-30-219



RO2-30-220

| 品名                     | 平(300角)   | 等辺階段300   |
|------------------------|---|---|
| 品番                     | RO2-30-□  | RO2-30K-□   |
| 実寸法(mm)                | 300×300×8.2   | 300×300×8.2   |
| m <sup>2</sup> 必要枚数(枚) | 11/m <sup>2</sup>   | 3.3/m   |
| 1箱入数(枚/箱)              | 13  | 13  |
| 1箱重量(kg/箱)             | 20.5  | 20.0  |
| 材料標準価格                 | ¥5,400/m <sup>2</sup>   | ¥4,300/m  |
| 形状                     |  |  |

●個々のタイルはすべて均一な色調ではなく色幅があります。●輸入品のため、在庫をご確認の上、お早めにご注文ください。●予告なしに仕様の変更や生産中止となる場合がありますのでご注意ください。●ロットにより色調・寸法のバラツキがあります。●塗り目地の際、表面に目地材が残ることがありますので、事前にサンプル等でお確かめください。

### 推奨施工方法

床圧着張り工法(モルタル下地)  
 床改良圧着張り工法(モルタル下地)  
 床セメントペースト張り工法(モルタル下地)  
 床タイル接着剤張り工法(合板下地)  
 大形タイル全面接着剤張り工法  
 内容は巻末の施工方法をご覧ください。

▲スロープ部は勾配によりすべり性が著しく変化しますので、ご使用の際は各営業所にお問い合わせください。